

## Acceso a REDCap y creación de usuario.

### Gestión de cambios:

Control de versión: 1.0

Fecha de última edición: 30.08.2021

Autor: Dr. Ignacio Pérez Romero

Usted debe haber recibido un correo electrónico de parte de REDCap solicitándoles crear una contraseña. El correo electrónico es similar al siguiente que se muestra a continuación.



Debe seguir el enlace del final del correo, que le permitirá crear su contraseña.

Nota: En caso de no haber recibido el correo anterior, escribir a [iaperez@miuandes.cl](mailto:iaperez@miuandes.cl) o enviar un Whatsapp a +56985276770.

Una vez hecho esto, por favor siga los siguientes pasos:

Paso 1: Acceder a <https://redcap.saludcalle.cl/>



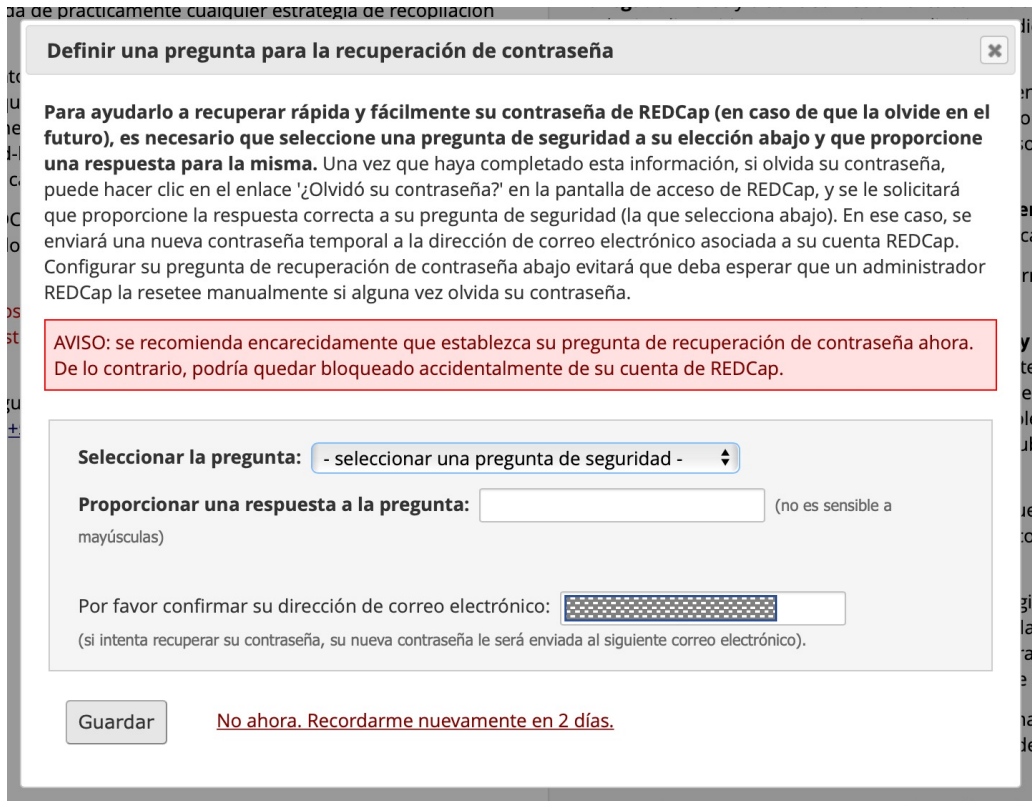
### Inicio de sesión

Por favor, inicie sesión con su nombre de usuario y contraseña. Si tiene problemas para iniciar su sesión, contacte con [Ignacio Pérez \(+56 9 8527 6770\)](mailto:Ignacio Pérez (+56 9 8527 6770)).

Nombre de usuario:	<input type="text"/>
Contraseña:	<input type="password"/>
<input type="button" value="Inicio de sesión"/>	

[¿Olvidó su contraseña?](#)

Paso 2: Definir una pregunta para la recuperación de contraseña. Este paso es autoexplicativo.



Definir una pregunta para la recuperación de contraseña

Para ayudarlo a recuperar rápida y fácilmente su contraseña de REDCap (en caso de que la olvide en el futuro), es necesario que seleccione una pregunta de seguridad a su elección abajo y que proporcione una respuesta para la misma. Una vez que haya completado esta información, si olvida su contraseña, puede hacer clic en el enlace '¿Olvidó su contraseña?' en la pantalla de acceso de REDCap, y se le solicitará que proporcione la respuesta correcta a su pregunta de seguridad (la que selecciona abajo). En ese caso, se enviará una nueva contraseña temporal a la dirección de correo electrónico asociada a su cuenta REDCap. Configurar su pregunta de recuperación de contraseña abajo evitará que deba esperar que un administrador REDCap la resetee manualmente si alguna vez olvida su contraseña.

**AVISO:** se recomienda encarecidamente que establezca su pregunta de recuperación de contraseña ahora. De lo contrario, podría quedar bloqueado accidentalmente de su cuenta de REDCap.

Seleccionar la pregunta:

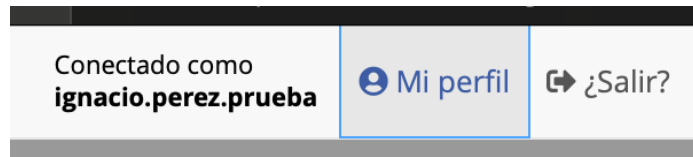
Proporcionar una respuesta a la pregunta:  (no es sensible a mayúsculas)

Por favor confirmar su dirección de correo electrónico:

(si intenta recuperar su contraseña, su nueva contraseña le será enviada al siguiente correo electrónico).

[No ahora. Recordarme nuevamente en 2 días.](#)

Paso 3: Ingrese a su perfil: para hacer esto, debe hacer click en el botón “Mi perfil” disponible en la esquina superior derecha.

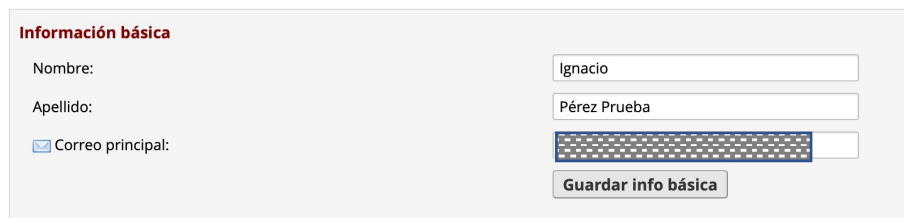


Conectado como **ignacio.perez.prueba**

Paso 4: Una vez en su perfil, corrobore que sus datos (Nombre, Apellido) sean correctos; luego hacer click en el botón “Guardar info básica”.

#### Editar su perfil de usuario

Edite la información de su perfil de usuario a continuación. Esta información no será entregada a nadie sino que se utiliza para ayudarnos en el seguimiento de quién está usando REDCap y también en caso de que necesite ponerse en contacto con respecto a su acceso a REDCap.



**Información básica**

Nombre:

Apellido:

Correo principal:

Con eso estarán listos para comenzar a utilizar REDCap.