

# Fundación Salud Calle

MEMORIAS 2020

# 20 20



[WWW.SALUDCALLE.CL](http://WWW.SALUDCALLE.CL)



# CONTENDIO

## CONTENIDO

### 1. Fundación Salud Calle

- Nuestro Equipo
- Misión y Visión

### 2. Datos de Fundación.

### 3. Atenciones - Gestión Clínica

### 4. Estados Financieros - Gestion Financiera

### 5. Difusión - Gestión Administrativa

### 6. Proyecciones 2021.

### 7. Anexos

- Listado Beneficiarios 2020
- Balance General Financiero 2020



# DATOS FUNDACIÓN

## RAZON SOCIAL

Fundación Salud Calle

## RUT

65.248.038-8

## DIRECCIÓN

Ruiz Tagle 884, Estación Central  
Arauco 798, Santiago

## SITIO WEB

[www.saludcalle.cl](http://www.saludcalle.cl)

## INSCRIPCIÓN REGISTRO CIVIL

N°254037 con fecha 10-06-2017



# SALUD CALLE

## FUNDACIÓN

### NUESTRAS MISIÓN

Trabajar en pro de mejorar la calidad de salud de las personas en situación de calle mediante la facilitación de su inserción a la red de salud nacional, la atención médica directa y la generación de conciencia social.

### NUESTRA VISIÓN


Una sociedad que asegure la salud y bienestar de los más desprotegidos



### NUESTRO EQUIPO



**DR. FRANCISCO IDALSOAGA F.**  
Presidente




**DR. DAVID SALINAS M.**  
Vice Presidente



**FRANCISCO MORALES**  
Secretario General



**ZOË DELEBARRE**  
Tesorera General



**BÁRBARA RICOUZ**  
Coordinadora Clínica

# ATENCIONES

## GESTIÓN CLÍNICA

### VOLUNTARIOS

En el contexto de la pandemia COVID-19, debieron ser suspendidas las actividades formales de voluntariado. Se realizaron actividades de urgencia con pequeños grupos de voluntarios.

Se mantuvieron trabajos a distancia y colaboración de voluntarios para algunas tareas administrativas y de seguimiento de pacientes.

### ATENCIONES CLÍNICAS

Por primera vez en nuestra historia ejecutamos Rutas Médicas del programa Noche Digna/Protege del Ministerio de Desarrollo Social y Familia. Este programa incluyó presupuesto específico y contratación de personal calificado para la ruta.

### SOCIOS COMUNITARIOS




### RUTAS MEDICAS

Las Rutas Médicas del Programa Noche Digna / Protege tuvieron un tiempo de ejecución entre Mayo y Noviembre 2020. Estas estuvieron conformadas por dos Ambulancias con dos equipo conformados por un Chofer, un TENS, un(a) Enfermero(a), y un médico(a).

Realizaban atenciones entre las 19:00 y las 07:00 hrs a lo largo de toda la región metropolitana y trabajando en conjunto con las diferencias rutas sociales y diferentes dispositivos como parte de este programa.

Se utilizó como base operaciones espacio facilitado por el Hogar de Cristo en Estación Central.



## 2

## AMBULANCIAS

Ambulancias para dar rutas de atención medica entre Mayo y Noviembre 2020

## 10

## MÉDICOS

Médicos, además de Choferes, TENS y Enfermeros(as) para ejecutar la Ruta Médica

# ATENCIONES

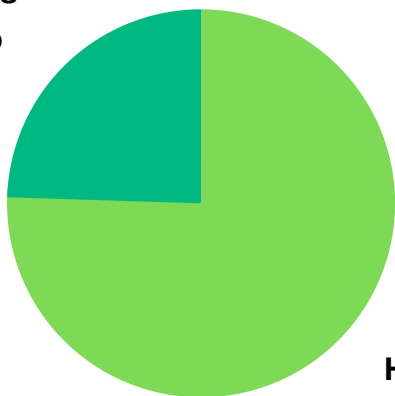
## GESTIÓN CLÍNICA

### ATENCIONES MEDICAS

A lo largo de los meses de ejecución se recibieron 1.511 alertas para recibieron atención médica. De estas alertas el 86,5% (1.307) aceptó recibir atención. Cabe destacar que en cifras internacionales el 33% de las personas en situación de Calle no acepta recibir atención médica, es decide la aceptación del servicio fue mayor a lo publicado en otras series.

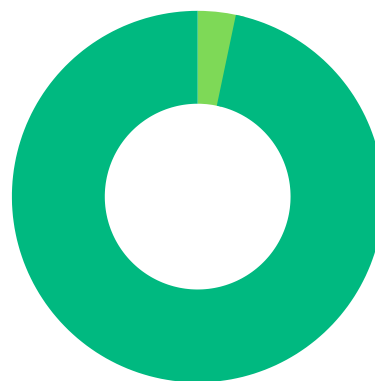
De los pacientes atendidos el promedio de edda fue de 48,9 años, siendo el 75,5% de los pacientes hombre y 24,5% mujeres.

Mujeres  
24.5%



Hombres  
75.5%

Acepta Atención  
3.3%



Rechazo Atención Médica  
96.7%

### ATENCIONES POR COVID

La ruta se entregó atenciones durante la Pandemia por COVID 19, lo que generó grandes dificultades dado la sobrecarga de los servicio de urgencia y los factores de riesgo para infección grave en pacientes en situación de calle. De todas las atenciones realizadas el 22,2% (291) fueron por cuadros compatibles con Infección por COVID 19, siendo confirmado en 116 (39,8%)

# 1307

Atenciones Medicas  
realizada en la Ruta  
Médica

# 22%

de atenciones por  
Sospecha de Infección por  
COVID o COVID  
Confirmado

# ATENCIONES

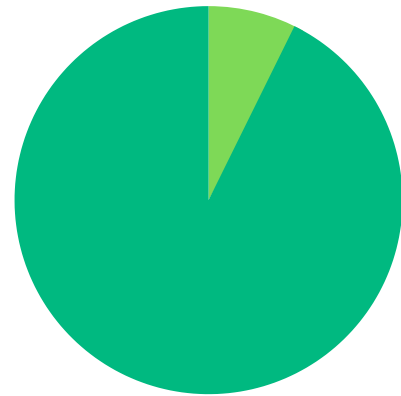
## GESTIÓN CLÍNICA

### TRASLADOS Y SEGUIMIENTOS

A lo largo de la ejecución de la Ruta y dado la gravedad de los pacientes fue aumentando las prestaciones y el nivel de resolución de la Ruta Médica. Esto logro disminuir la tasa de derivación al Servicio de Urgencia llegando globalmente solo al 7,3%.

Esto se logro estableciendo un programa de seguimientos y control de los pacientes con patologías agudas previniendo las complicaciones y derivado precozmente los casos que tenían indicación.

Traslado a Urgencia  
7.3%



Resolución en Calle  
92.7%




# 7,3%

de los pacientes  
requirieron traslado a  
Servicio de Urgencia

# 92,7%

de los pacientes se logró  
resolución y seguimiento de los  
en calle.

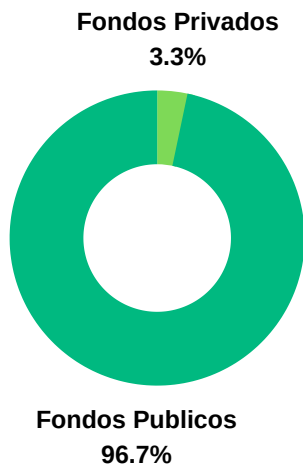




# ESTADOS FINANCIEROS

## GESTIÓN FINANCIERA

### DISTRIBUCION DE INGRESOS



### DISTRIBUCION INGRESOS

En el periodo 2020 tuvimos un gran aumento en los ingresos aportados por la ejecución de programas con fondos públicos. Principalmente en contexto del desarrollo de las Rutas Médicas del Programa Protege del Ministerio de Desarrollo Social (ingresos de 165.049.920).

### APORTES PRIVADOS

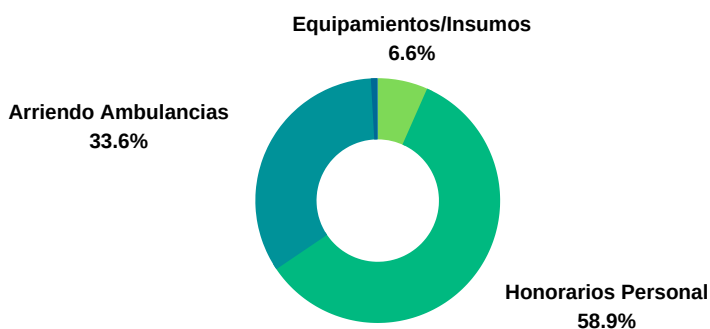
A pesar de las campañas de difusión por redes sociales no hubo aumento en la cantidad de socios cooperadores de la fundación, siendo los aporte privados solo el 3,3% de los ingresos de la Fundación. Junto con aportes de empresas el total de ingresos privados fue de 5.798.578.

### DISTRIBUCION DE GASTOS

Al igual que en el periodo 2019, el principal ítem de gastos fueron los asociados a la atención médica directa. Se agrega por primera vez gastos asociados a arriendo de ambulancia y pago de honorarios para personal clínico asociado a al ejecución de las Rutas Médicas del Programa Protege de MIDESO.

La mayor parte de los gastos fueron asociados a Honorarios del personal de las r rutas médicas (58,9%) y el arriendo de Servicio de Ambulancias para este mismo programa (33,6%).

Los gastos asociados a insumos y equipamientos fueron de 11.402.636, correspondiente al 6,6% de los ingresos de este periodo.



# 96,7%

De los recursos fueron objetivos a partir de fondos públicos

# 58,9%

De los gastos fueron asociados al pago de honorarios del personal de salud para la ejecución de los programas.

# ESTADOS FINANCIEROS

## GESTIÓN FINANCIERA

### BALANCE FINANCIERO 2020


Código	D	Cuentas Nombre	Totales		Saldos		Inventario		Resultado	
			Débitos	Créditos	Deudor	Acreedor	Activo	Pasivo	Pérdidas	Ganancias
A01010000	K	CAJA	100.000	0	100.000	0	100.000	0	0	0
A01020000	4	BANCO	174.453.773	169.953.900	4.499.873	0	4.499.873	0	0	0
A01030000	9	CUENTAS POR COBRAR	1.684.104	1.684.104	0	0	0	0	0	0
A01040000	3	ANTICIPOS A PROVEEDORES	20.692	0	20.692	0	20.692	0	0	0
B01020000	5	CUENTAS POR PAGAR	593.527	593.527	0	0	0	0	0	0
B01030000	K	RETENCION IMPUESTO	8.492.670	10.781.642	0	2.288.972	0	2.288.972	0	0
B02010000	9	CAPITAL	0	100.000	0	100.000	0	100.000	0	0
B02020000	3	RESULTADO EJERCIO ANTERIOR	0	1.729.325	0	1.729.325	0	1.729.325	0	0
B02030000	8	RESULTADOS ACUMULADOS	0	212.538	0	212.538	0	212.538	0	0
B03010000	7	HONORARIO POR PAGAR FDO CONCURS/	1.080.000	1.080.000	0	0	0	0	0	0
D01010000	3	APORTES Y DONACIONES PRIVADAS	0	5.798.578	0	5.798.578	0	0	0	5.798.578
D02010000	1	APORTE PROYECTO PUBLICO	0	165.049.920	0	165.049.920	0	0	0	165.049.920
E01010000	3	HONORARIOS	2.993.973	0	2.993.973	0	0	0	2.993.973	0
E01020000	3	GASTOS EN MATERIALES E INSUMOS	820.001	0	820.001	0	0	0	820.001	0
E01030000	3	SEGUROS	407.253	0	407.253	0	0	0	407.253	0
E01040000	3	GASTOS BANCARIOS	70.786	0	70.786	0	0	0	70.786	0
E01050000	3	GASTOS ARRIENDO BODEGA	140.000	0	140.000	0	0	0	140.000	0
E01060000	3	GASTOS GENERALES	907.231	396	906.835	0	0	0	906.835	0
E01070000	3	GASTOS PLAN TELEF MOVIL	170.000	0	170.000	0	0	0	170.000	0
E02010000	1	HONORARIOS PAGADO PROYEC PUBLICC	98.325.688	1.008.403	97.317.285	0	0	0	97.317.285	0
E02020000	1	SERV TRAS AMBULANCIA PROYEC PUBLI	57.150.000	0	57.150.000	0	0	0	57.150.000	0
E02030000	1	GASTOS MATERIAL E INSUMO PROYEC PI	11.003.002	420.367	10.582.635	0	0	0	10.582.635	0
		SUMAS	358.412.700	358.412.700	175.179.333	175.179.333	4.620.565	4.330.835	170.558.768	170.848.498
		UTILIDAD DEL EJERCICIO					0	289.730	289.730	0
		TOTALES					4.620.565	4.620.565	170.848.498	170.848.498

# DIFUSION

## GESTIÓN ADMINISTRATIVA

### REDES SOCIALES

Se aumento la cantidad de publicaciones en Twitter, Instagram y Facebook, logrando 5 publicaciones semanales, principalmente asociados a datos de caracterización de las personas en situación de calle y a publicaciones científicas. ha potenciado la difusión sobre la Fundación y sobre la realidad que viven las personas en situación de calle a través de las diferentes redes sociales.



### INVESTIGACIÓN MÉDICA

Luego de organizar y tabular más de 700 fichas de atención, de paciente atendidos desde 2017 a 2020 se logró publicar datos en Congreso de Medicina Interna y se prepararon Abstract para publicación en Congreso de Salud Publica, Epidemiología y Psiquiatría del año 2021.



### COMUNIDAD DE ORGANIZACIONES SOLIDARIAS (COS)

A fines del año 2020 iniciamos trabajos con la Comunidad de Organizaciones Solidarias la cual favorece el desarrollo de diferentes fundaciones, con plan de integrarnos como miembros de esta comunidad durante el periodo 2021.



# PROYECTOS 2021

INICIO DE POLICLÍNICO  
ESPECIALIZADO  
JUNIO 2021

IMPLEMENTACIÓN  
DE FICHA  
ELECTRÓNICA

CONVENIO PARA  
EXAMENES Y  
IMÁGENES

INTEGRACIÓN A LA  
COMUNIDAD DE  
ORGANIZACIONES  
SOLIDARIAS

PROYECTO  
ADQUISICIÓN DE  
AMBULANCIAS

POSTUACION PARA  
ENTREGA DE INMUEBLE  
DE BIENES NACIONALES  
PARA INICIO DE  
POLICLÍNICO.



# ANEXOS

## CONTENIDO

### 1. Listado de Beneficiarios 2020.

Corresponde a prestaciones otorgadas por la Fundación. Cabe mencionar que por el perfil de usuarios mucho no cuentan con RUT, o son nominados con "apodos" y no con su nombre legal.

### 2. Balance Financiero 2020